

Warszawa, 29 sierpnia 2022r.

TUI Poland sp. z o.o.

ul. Wołoska 22a

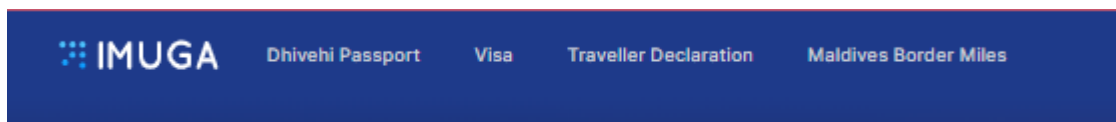
02-675 Warszawa

Podróżni powinni wypełnić formularz online przed przylotem do i przed wylotem z destynacji (najwcześniej 96 godzin przed podróżą). Deklaracja o stanie zdrowia dostępna jest na stronie:

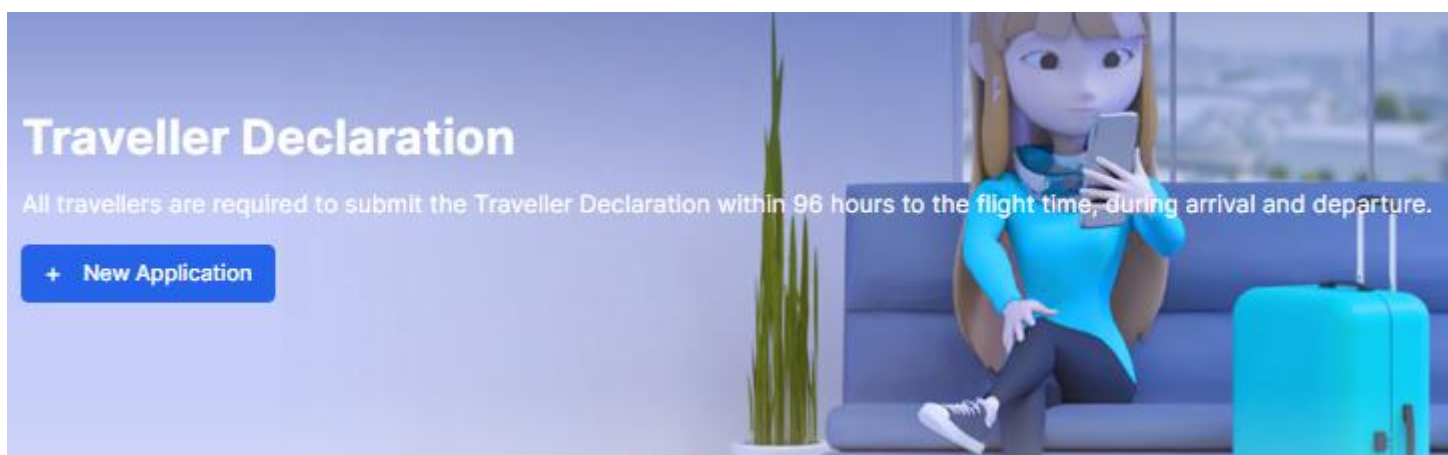
www.imuga.immigration.gov.mv

Poniżej znajduje się szczegółowa instrukcja dotycząca uzupełnienia formularza zdrowotnego dla podróżujących na Malediwy.

1. Po wejściu na stronę należy wybrać opcję Traveller Declaration – deklaracja zdrowia dla podróżujących.



Następnie należy kliknąć przycisk *New application*



W następnym kroku wyświetlą się informacje, dotyczące warunków wjazdowych oraz warunków wypełnienia deklaracji. Należy kliknąć *continue* aby przejść do kolejnego kroku.

TUI POLAND DYSTRYBUCJA SP.ZO.O.

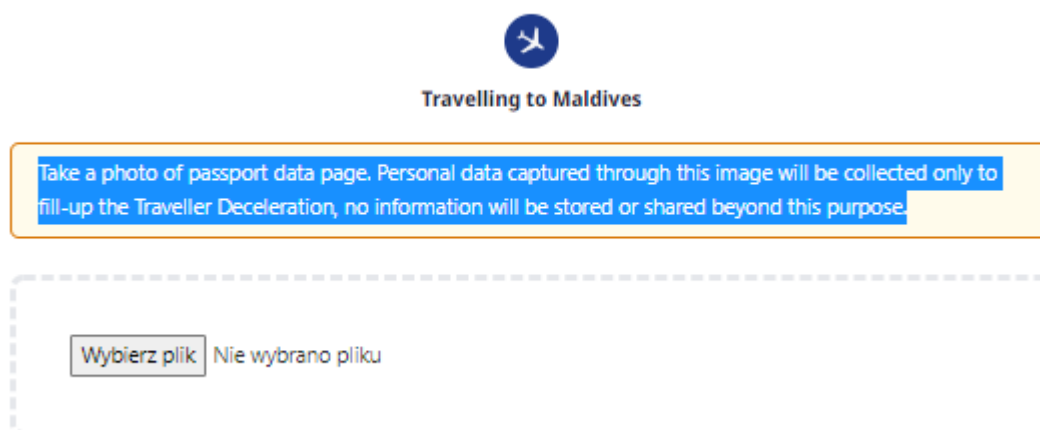
ul. Wołoska 22A, 02-675 Warszawa,

2. W pierwszym kroku wybieramy jedną z opcji do wyboru:

- a) *travelling to Maldives* – podróżowanie na Malediwy
- b) *departing form Maldives* - wylot z Malediwów



3. W następnym kroku należy załączyć zdjęcie pierwszej strony paszportu z widocznymi danymi.



Travelling to Maldives

Take a photo of passport data page. Personal data captured through this image will be collected only to fill-up the Traveller Declaration, no information will be stored or shared beyond this purpose.

Wybierz plik Nie wybrano pliku

4. W następnym kroku należy uzupełnić poniższe dane

- a) *nationality* – narodowość
- b) *purpose of visit* – cel podróży, należy wybrać *holiday*
- c) *given name(s)* – imię/imięna
- d) *surname* – nazwisko
- e) *sex* – płeć (female – kobieta, male – mężczyzna)
- f) *date of birth* – data urodzenia
- g) *passport number* – numer paszportu
- h) *passport expiry date* – data ważności paszportu
- i) *country of residence* – kraj zamieszkania
- j) *email* – adres mailowy
- k) *mobile number* – numer telefonu (z kierunkowym 48, bez znaku „+”)



Travelling to Maldives

NATIONALITY

Poles

PURPOSE OF VISIT

Select...

PERSONAL DETAILS

Given Name(s)

Given Name(s)

Surname / Last Name

Surname / Last Name

Sex

Select...

Date of Birth (yyyy-mm-dd)

Select date

Passport Number

Passport Number

Passport Expiry (yyyy-mm-dd)

Select date

Country of Residence

Select...

Email

Email

Mobile Number

+ | eg. 96012345678

Reset

Next

5. w następnym kroku należy uzupełnić poniższe dane:

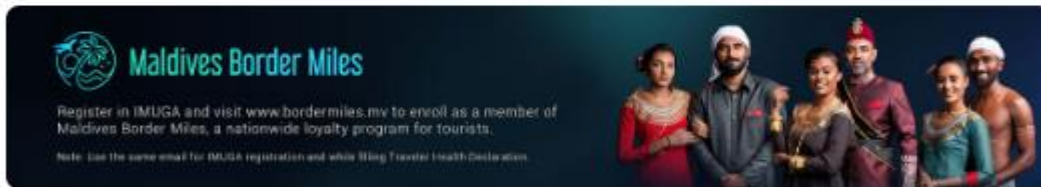
- port of entry* – port docelowy
- arrival date* – data przylotu
- mode of transport* – typ transportu (należy wybrać opcje *by Air* – samolotem)
- flight/ship number* – numer lotu
- seat/deck number (optional)* – numer miejsca w samolocie (można pozostawić puste)
- duration of stay, (days)* – długość pobytu (w dniach)
- country of departure* – kraj z którego rozpoczynamy podróż
- PNR Number* – numer rezerwacji lotu (do uzyskania w punkcie sprzedaży)
- next destination after Maldives* – kraj odwiedzany po Malediwach (należy pozostawić puste jeśli powraca się do Polski)
- select the resort/island where you'll be staying* – wybierz hotel/wyspę w którym/na której będziesz przebywać
- do you want to enroll as a member of Maldives Border Miles, the world's first destination loyalty program for tourists?* - czy chcesz zapisać się jako członek Maldives Border Miles, pierwszego na świecie programu lojalnościowego dla turystów? – yes – tak, no - nie

TUI POLAND DYSTRYBUCJA SP.ZO.O.

ul. Wołoska 22A, 02-675 Warszawa,

TRAVEL DETAILS

Port of Entry	Date of Arrival (yyyy-mm-dd)
<input type="text" value="Select..."/>	<input type="text" value="Select date"/>
Mode of Transport	Flight/Ship Number
<input type="text" value="Select..."/>	<input type="text" value="eg. MI123"/>
Seat/Deck Number (Optional)	Duration of Stay
<input type="text" value="eg. 08A"/>	<input type="text" value="Duration of Stay"/> Days
Country of Departure (Origin)	PNR Number (Ticket Booking Reference)
<input type="text" value="Select..."/>	<input type="text" value="eg. ADF657DJK"/>
Next Destination After Maldives	Select the resort/island where you'll be staying <small>If you are staying on a boatboard, please select K, Male!</small>
<input type="text" value="Select..."/>	<input type="text" value="Select..."/>



Do you want to enroll as a member of Maldives Border Miles, the world's first destination loyalty program for tourists?

<input type="radio"/> Yes
<input checked="" type="radio"/> No

Back

Next

6. W następnym kroku należy zaznaczyć *no* – *nie*.

HEALTH INFORMATION

Have you travelled or transited in a Yellow Fever endemic country within the last 6 days?

<input type="radio"/> Yes
<input checked="" type="radio"/> No

Back



Next

TUI POLAND DYSTRYBUCJA SP.ZO.O. |

ul. Wołoska 22A, 02-675 Warszawa,

7. W następnym kroku należy dodać swoje zdjęcie z uwzględnieniem wytycznych. Zdjęcie może być wykonane telefonem komórkowym.

DOCUMENTS



- Show your full-frontal face.
- Face should be relaxed and centered.
- Caps, hats and dark glasses are not acceptable.
- Religious headwear is allowed but it must not cover your face.
- JPEG/PNG format, size less than 3MB.

A Photo of Yourself (.png / .jpg)

Please select a file Select files

I declare that the information I have given in this application is truthful, complete and correct and I agree to the [Terms and Conditions](#) and [Privacy Policy](#)

Back Submit

- show your full-frontal face - pokaż całą twarz skierowaną na wprost
 - face should be relaxed and centered - twarz powinna znajdować się na środku zdjęcia i być zrelaksowana
 - caps, hats and dark glasses are not acceptable - czapki, kapelusze, ciemne okulary nie są akceptowane
 - religious headwear is allowed but it must not cover your face - można mieć na sobie ubrania noszone ze względów religijnych, lecz nie powinny zasłaniać twarzy
 - JPEG/PNG format, size less than 3MB - format JPEG/PNG, rozmiar mniejszy niż 3MB.
8. Po poprawnym uzupełnieniu wszystkich danych na stronie pojawi się kod QR, który należy przedstawić na lotnisku.

IMUGA Check My QR Code

Verify Traveller Declaration Code
Verify Maldives Immigration Traveller Declaration Code

Maldives Immigration
Traveller Declaration

Poland Maldives

Passport Number Traveller Code Arrival Date Submitted Date

Your Traveller Declaration was successfully submitted to Maldives Immigration. You are advised to retain the confirmation QR code for future references.

[New Application](#) [Reset](#)

Kod QR powinien zostać wygenerowany dla każdego uczestnika (w tym także dzieci poniżej 18 roku życia) podróżującego na Malediwy.

W razie występowania problemów technicznych podczas uzupełniania formularza elektronicznego, rekomendujemy poniższe działania:

- zmiana przeglądarki internetowej
- wyczyszczenie ciasteczek i historii przeglądania
- sprawdzenie czy strona nie jest automatycznie przetłumaczona na język polski. Strona musi być w oryginalnym języku

Kody QR są generowane przez serwis destynacji, do której składa się deklarację. Wszelkie pytania dotyczące wygenerowania kodu QR należy kierować do serwisu obsługującego stronę. Jeżeli pojawią się jakiegokolwiek pytania, rekomendujemy zapoznanie się z sekcją FAQ danej strony/aplikacji.

Z Poważaniem

TUI Poland

TUI POLAND DYSTRYBUCJA SP.ZO.O.

ul. Wołoska 22A, 02-675 Warszawa,