

Warszawa, 13 lipca 2021r.

TUI Poland sp. z o.o.
ul. Wołoska 22 a
02-675 Warszawa

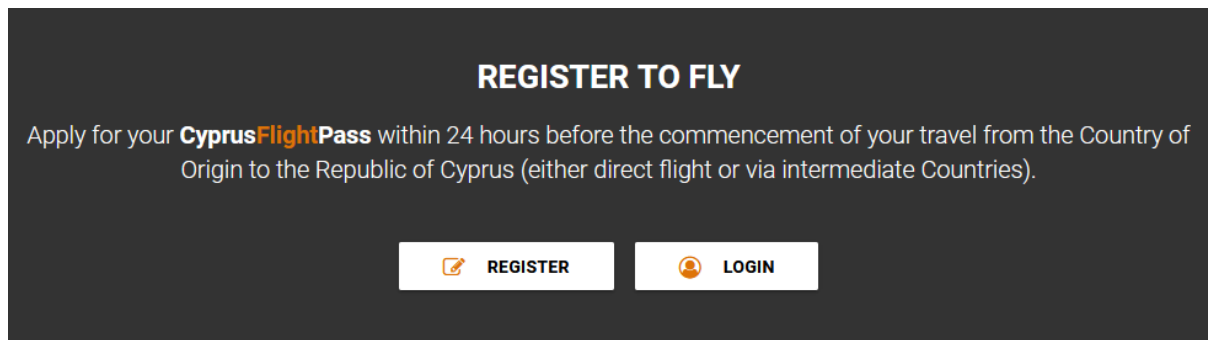
Szanowni Państwo,

Wszyscy podróżni (w tym także osoby poniżej 18 roku życia), są zobowiązani do wypełnienia formularza CFP najwcześniej 48 godzin przed wjazdem na Cypr, podając wymagane informacje. Przed wejściem na pokład samolotu oraz po wylądowaniu na Cyprze pasażerowie muszą okazać przepustkę Cyprus Flight Pass. Brak wymaganych dokumentów będzie skutkowało odmową wpuszczenia na terytorium Cypru lub karą finansową w wysokości 300 euro.

W celu uzupełnienia ankiety Cyprus Flight Pass należy wejść na poniższą stronę internetową:



<https://cyprusflightpass.gov.cy/>

Po wejściu na stronę, należy przejść do sekcji *Register to fly*, a następnie kliknąć przycisk *Register*. Osoby, które wcześniej dokonały rejestracji mogą od razu przejść do logowania za pośrednictwem przycisku *Login*.



REGISTER TO FLY

Apply for your **CyprusFlightPass** within 24 hours before the commencement of your travel from the Country of Origin to the Republic of Cyprus (either direct flight or via intermediate Countries).

 REGISTER  LOGIN

1. W celu dokonania rejestracji należy uzupełnić poniższe dane:

Create Account

First name _____

Last name _____

Email address _____


Password _____

Password Confirmation _____

I have read and I accept the [Terms of Use](#)

[Already have account](#) **REGISTER**

- a) *First name* – imię
- b) *Last name* - nazwisko
- c) *Email address* - email
- d) *Password* (*The password must be at least 8 characters long contains at least one lowercase, uppercase alphabetical character, one numeric and one special character f.eg. !@*) – hasło (musi zawierać co najmniej 8 znaków i co najmniej jedną małą literę, wielką literę, jedną cyfrę i jeden znak specjalny np. !,@)
- e) *Password confirmation* – potwierdzenie hasła
- f) *Zaznaczyć - I have read and I accept the Terms of Use* – przeczytałem i akceptuję warunki

2. Aby zaakceptować dane należy wcisnąć przycisk *register* 
3. Po zaakceptowaniu danych, na podany adres mailowy, zostanie wysłana wiadomość mailowa. W celu aktywowania danych należy wcisnąć przycisk *activate*.

CyprusFlightPass
REPUBLIC OF CYPRUS

Activation of account

Please click the link below to activate your account

ACTIVATE

Regards,
CyprusFlightPass

If you're having trouble clicking the above button, copy and paste the URL below into your web browser: <https://cyprusflightpass.gov.cy/account-confirmation/677bb8d6207a2d9ed31vkUKuNRmzJ2k>

4. Po kliknięciu *Activate* zostaniesz przekierowany do strony logowania. W celu zalogowania się należy podać wcześniej ustalony login i hasło.

Login

Email address
This field is required.

Password
This field is required.

[Create Account](#) [I forgot my password](#)

5. Kolejnym krokiem jest uzupełnienie formularza.
- osoby zaszczepione aby uzupełnić dane wymagane do *Cyprus Flight pass* powinny kliknąć przycisk *Apply here* w sekcji *if vaccinated...*(po prawej stronie)
 - osoby niezaszczepione aby uzupełnić dane wymagane do *Cyprus Flight Pass* powinny kliknąć przycisk *Apply here* w sekcji *if not vaccinated...*(po lewej stronie)

Welcome to **CyprusFlightPass!**

Apply for your CyprusFlightPass within **48 hours** before the commencement of your travel from the Country of Origin to the Republic of Cyprus (either direct flight or via intermediate Countries).

<p>IF NOT VACCINATED or IF VACCINATED but not from the countries listed here.</p> <input type="button" value="APPLY HERE"/>	<p>IF VACCINATED from the countries listed here or RECOVERED from COVID-19 and hold an EU Digital COVID Recovery certificate.</p> <input type="button" value="APPLY HERE"/>
------------------------------------------------------------------------------------------------------------------------------------	----------------------------------------------------------------------------------------------------------------------------------------------------------------------------------------

*Conditions apply. For more info, please [click here](#), if vaccinated or [click here](#), if not vaccinated.

INSTRUKCJA DLA OSÓB ZASZCZEPIONYCH LUB NIE ZASZCZEPIONYCH PRZYLAUJĄCYCH Z POLSKI

IF NOT VACCINATED or IF VACCINATED but not from the **countries listed here**.

6. Aby złożyć wniosek o *Cyprus Flight Pass* należy uzupełnić poniższe dane:

Personal Information – informacje personalne

- a) *last (family) name* – nazwisko
- b) *first (given) Name* – imię
- c) *middle Initial (if any)* – drugie imię (jeśli jest)

- d) *ID / Passport No* – numer dowodu osobistego/paszportu
- e) *nationality* – narodowość
- f) *date of birth* – data urodzenia
- g) *country of birth* – kraj urodzenia
- h) *gender* – płeć: *male* – mężczyzna, *female* – kobieta

Passenger Information

Last (Family) Name	First (Given) Name	Middle Initial (if any)
ID / Passport No	Nationality SELECT ONE	
Date of Birth	Country of Birth SELECT ONE	Gender SELECT ONE

7. Następnie należy uzupełnić dane kontaktowe:

- a) *mobile* – numer telefonu
- b) *other (if any)* – dodatkowy numer telefonu (opcjonalnie)
- c) *e-mail address* – adres mailowy

Contact Details

Where you can be reached if needed (Include country code and city code)

Mobile (eg. 0035799XXXXXX for Cyprus phone)	Other (if any)
E-mail Address	

8. Następnym krokiem jest uzupełnienia danych dotyczących lotu. Należy zaznaczyć odpowiedni checkbox w zależności od rodzaju lotu.

- a) *direct flight to the Republic of Cyprus* – bezpośrednie połączenie na Cypr
- b) *Travelling to the Republic of Cyprus via intermediate Countries without an overnight stay(s)* – podróż z przesiadką bez noclegów
- c) *Travelling to the Republic of Cyprus via intermediate Countries with an overnight stay(s)* – podróż z przesiadką z noclegami
- d) *Travelling via the Republic of Cyprus, as transfer or transit passenger, to other Countries* – podróż przez Cypr jako tranzyt do innego miejsca

Flight Information

Please select the relevant box, depending the kind of your travel to the Republic of Cyprus

- Direct Flight to the Republic of Cyprus
- Travelling to the Republic of Cyprus via intermediate Countries without an overnight stay(s)
- Travelling to the Republic of Cyprus via intermediate Countries with an overnight stay(s)
- Travelling via the Republic of Cyprus, as transfer or transit passenger, to other Countries

9. W kolejnym kroku należy uzupełnić *Purpose of Travel* – cel podróży

- a) *Are you a permanent resident of Cyprus returning from a trip abroad?*
– Czy jesteś rezydentem Cypru, wracającym z wyjazdu zagranicznego?

Yes – tak, No – nie

- b) *Please state the purpose of your visit in Cyprus* – zaznacz cel podróży
(należy wybrać *Holidays*)

Purpose of Travel

Are you a permanent resident of Cyprus returning from a trip abroad?

- YES NO

Please state the purpose of your visit in Cyprus

- Holidays
- Business
- Visiting friends & relatives
- Settlement in Cyprus for one year or more
- Other

10. W kolejnym kroku należy uzupełnić dane zamieszkania w Polsce:

- a) *number and street* – ulica
- b) *apartment number* – numer budynku
- c) *city* – miasto
- d) *state / province* – województwo
- e) *country* – państwo
- f) *ZIP / postal code* – kod pocztowy

Permanent Address

Number and Street Apartment Number (if available)

City State / Province

Country ZIP / Postal Code

SELECT ONE v

11. Kolejna sekcja dotyczy zakwaterowania na Cyprze:

- a) *hotel name (if any)* – nazwa hotelu
- b) *number and street* – ulica
- c) *apartment number (if available)* – numer budynku
- d) *city* - miasto
- e) *state / province* – prowincja
- f) *ZIP / postal code* – kod pocztowy

Temporary/Permanent Address in the Republic of Cyprus SAME AS ABOVE

Hotel Name (if any)

Number and Street Apartment Number (if available)

City State / Province ZIP / Postal Code

12. Następnym krokiem jest uzupełnienie danych do osoby kontaktowej w razie nagłego wypadku:

- a) *last (family) name* – nazwisko
- b) *first (given) name* – imię
- c) *mobile (eg. 0035799XXXXXX for Cyprus phone)* – numer telefonu (począwszy od 0048)
- d) *other (if any)* – dodatkowy numer telefonu (opcjonalnie)
- e) *e-mail address (if any)* – adres mailowy (opcjonalnie)
- f) *country* – kraj
- g) *city* – miasto

Emergency Contact Information

Of someone who can reach you during the next 30 days (Include country code and city code)

Last (Family) Name	First (Given) Name
Mobile (eg. 0035799XXXXXX for Cyprus phone)	Other (if any)
E-mail Address (if any)	
Country SELECT ONE	City

13. W ostatnim kroku należy zaznaczyć zgodę, dotyczącą ogólnych warunków podróżowania na Cypr oraz akceptacji zasad bezpieczeństwa, obowiązujących w tym kraju. Jednocześnie oświadczamy również, że nie jesteśmy osobami z objawami COVID – 19, a uzupełnione dane są zgodne z prawdą. Aby przejść dalej należy kliknąć *Submit*.

Solemn Declarations

- I consent for possible COVID-19 sample testing, if requested, upon arrival to the Republic of Cyprus (Persons allowed to enter in the Republic of Cyprus under the Vienna Convention of 1961 and 1963 are exempted).
- I am fully aware of the risks, dangers and hazards connected to my flight and stay in the Republic of Cyprus, due to the COVID-19 pandemic. I assume and accept full responsibility for any risks of loss, harm, property damage or personal injury or death and I agree not to make claim and take proceedings against any person and/or any kind of businesses and/or authorized officers and /or the authorities of the Republic of Cyprus from any loss, liability, damages or costs that I may sustained and/or costs that I may incurred during my travel and stay to the Republic of Cyprus, as a result of COVID-19 and/or for any inconvenience I and/or they will be suffered, due to any precautionary measures applied during my trip and my stay in the Republic of Cyprus, for the purposes of protection of public health against COVID-19. This waiver of Liability, shall be binding to my family members and spouse and my heirs, assigns and personal representative, executors and successors.
- Following my return to my country of permanent residence, or to the country to which I return following the completion of my trip to the Republic of Cyprus, I shall inform the Medical Services of the Republic of Cyprus in the case I have developed symptoms of COVID-19, within 14 days following my departure from the Republic of Cyprus (e-mail address for correspondence monada@mphs.moh.gov.cy).
- I have not experienced one of the following symptoms – fever, cough, fatigue, headache, muscle or body aches, loss of taste or smell, shortness of breath or difficulty breathing, sore throat, congestion or runny nose, within the last 14 days or I have not been in close contact with a COVID-19 confirmed case.
- I declare subject to sanctions under the laws of the Republic of Cyprus that the facts and information I have provided, are complete, correct and true.

Aby przejść do kolejnego kroku należy kliknąć przycisk *submit*.

14. Po poprawnym uzupełnieniu formularza należy pobrać i wydrukować wymagane dokumenty klikając *Download here* i posiadać je podczas pobytu na Cyprze

Your **CyprusFlightPass** has been approved!!!

We just sent you an email that contains your CyprusFlightPass. Please check your inbox for an email from info@cyprusflightpass.gov.cy

 [DOWNLOAD HERE](#)

 [ADD PASSENGER](#)

 [ADD VACCINATED PASSENGER / RECOVERED PASSENGER WITH EUDCC *](#)

* Conditions apply. For more info, please [click here](#).

Wydrukowany dla każdego uczestnika dokument należy zabrać ze sobą na lotnisko.

15. Aby dodać kolejnego uczestnika podróży należy wcisnąć *Add passenger* dla osób niezaszczepionych, lub *Add vaccinated passenger* dla osób zaszczepionych i uzupełnić brakujące informacje.

Cyprus Flight Pass powinien być uzupełniony przez każdego uczestnika podróży.

W razie występowania problemów technicznych podczas uzupełniania formularza elektronicznego, rekomendujemy poniższe działania:

- zmiana przeglądarki internetowej
- wyczyszczenie ciasteczek i historii przeglądania
- sprawdzenie czy strona nie jest automatycznie przetłumaczona na język polski. Strona musi być w oryginalnym języku

Kody QR są generowane przez serwis destynacji, do której składa się deklarację. Wszelkie pytania dotyczące wygenerowania kodu QR należy kierować do serwisu obsługującego stronę. Jeżeli pojawią się jakiegokolwiek pytania, rekomendujemy zapoznanie się z sekcją FAQ danej strony/aplikacji.